



Sols carrelés


Quelques bonnes pratiques en locaux à faibles sollicitations (P2, P3)

Avec la participation de




AIMCC, CAPEB UNA MC, COPREC, CSTB, UNCMI, UNECB-FFB
www.qualiteconstruction.com

© AQC - rééd. juiv. 2006 - ISBN 2-908653-56-7 - mémo chantier®



1

Pose scellée : Pente du support*




Âge minimal du support*



*DTU 52.1


2

Pose scellée en présence de canalisations*



3

Mise en œuvre de l'isolant**



**DTU 26.2/52.1 et DTU 52.1


4

Pose scellée sur isolant**



5

Pose scellée : points singuliers*



6

Pose collée



Propreté du support.



Planéité du support, âge du support, pente éventuelle.



Choix du carreau en fonction de l'usage (ex. classement UPEC).



Choix du mortier colle C1, C2, C2-S1/S2, (ex. Certifié CSTB), en fonction du support (selon e-cahier CSTB 3267_V2), et des caractéristiques du carreau.

7

Systèmes innovants :



Isolation acoustique
Chape fluide
Protection à l'eau
Drainage...

