



# Enduit monocouche sur façades maçonnées

Quelques bonnes pratiques

Avec la participation de



AIMCC, CAPEB, UNA MC, CTTB, COPREC construction, CERIB, DGUHC, DRE PdL, UMGO-FFB, UNEEF-FFB, UNCFI, UNSFA, SFJF-FFB, SNMI  
www.qualiteconstruction.com

©AOC - oct. 2005 - ISBN 2-908532-78-8 - mémo chantier®

0 1 2 3 4 5 6 7 8 9 10 11 12 13 14 15

1

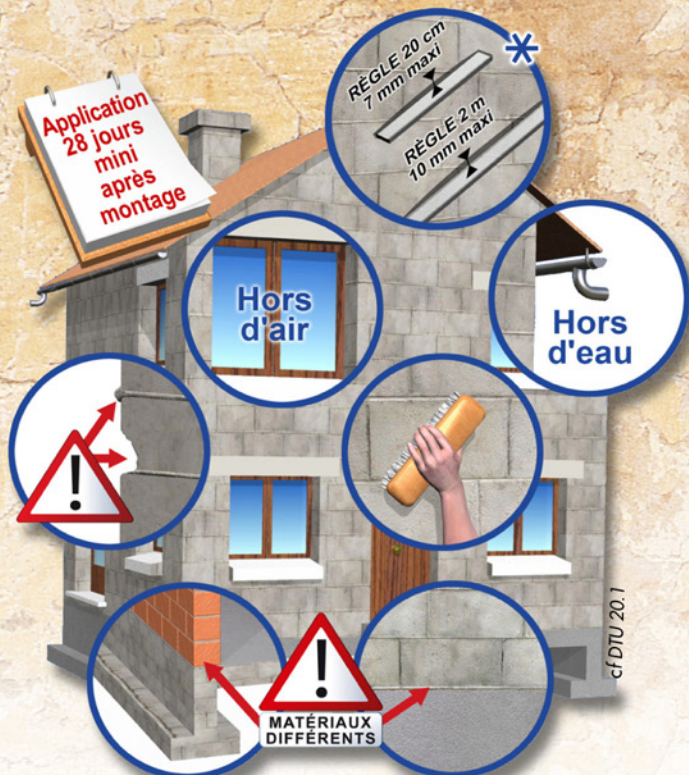
## Points sensibles de la conception



2

## Réception du support

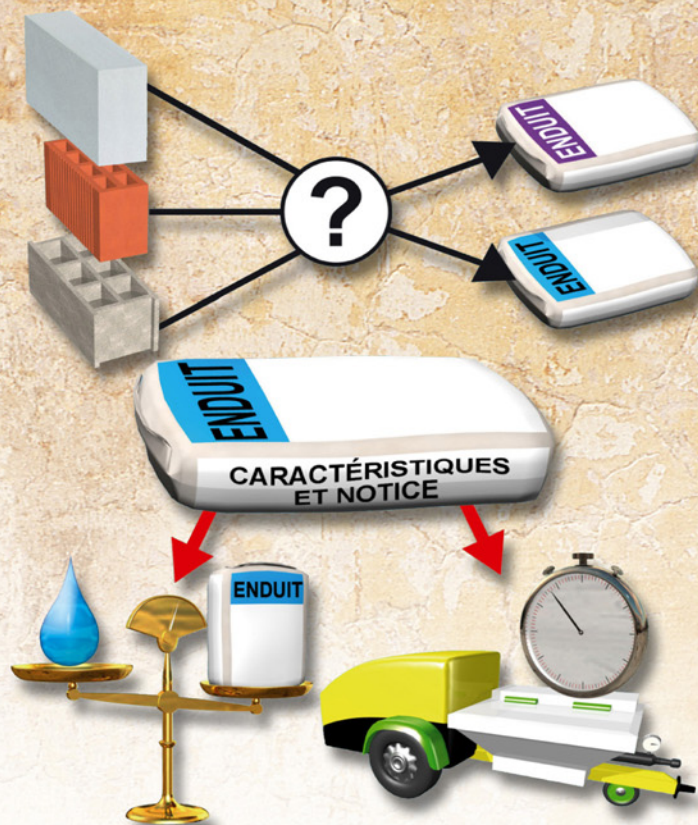
Blocs de béton ou briques ou béton cellulaire...



\* Béton cellulaire : 5 mm sous 2 m - 3 mm sous 20 cm

3

## Choix de l'enduit



4

# Conseils d'application\*

CONDITIONS CLIMATIQUES	AVANT	PENDANT
	30°C maxi	30°C maxi
	5°C mini	5°C mini

NON ATTENTION OUI

\* Attention aux enduits de couleurs foncées

5

# Applications

## Techniques



cf DTU 26.1

\*Exclusivement en finition grattée et sur maçonnerie soignée

## Épaisseurs conseillées




6

# Points singuliers : conseils



Tête de mur



Profil intégré

NEZ DE PLANCHER


28 jours de séchage



Profil couvre-joint



Pied de mur



Coffre de volet roulant

7

# Conseils d'entretien annuel

